

Máscara facial de protracción de Grummons

Invertir la fuerza de tracción sin cargar sobre la articulación temporomandibular

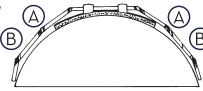
Fabricado exclusivamente por Great Lakes



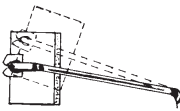
Número de pedido VFM
Para un solo uso

Instrucciones de ajuste personalizado

- (A)** Pruebas y ajustes
Para que permanezca en su lugar mientras duerme, la máscara facial debe ajustarse bien al contorno de la frente y las mejillas. Los ajustes deben hacerse utilizando una pinza de ajuste en los puntos A y/o B.
- (B)** *Pinza de ajuste 220-022



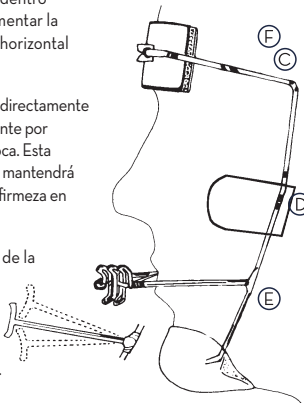
- (C)** Ajuste para adaptarse a la medida de la cara. La almohadilla debe estar por encima de las cejas para conseguir el máximo contacto con la superficie, lo que permitirá que el paciente pueda hablar sin mover la máscara facial.



- (D)** Si el listón horizontal está demasiado cerca de la boca, doble hacia adentro las almohadillas para aumentar la distancia desde el listón horizontal hasta la boca.

- (E)** Alinee el listón horizontal directamente con los dientes y ligeramente por debajo de la línea de la boca. Esta ligera presión hacia arriba mantendrá la máscara facial con más firmeza en su lugar.

- (F)** El arco se fija en la curva de la sien y debe apoyarse cómodamente sobre la coronilla. Se puede grapar o pegar para acortarlo si es necesario.



El revestimiento de gel para que descansa la frente y las mejillas maximiza la comodidad. (SIN LÁTEX)

El revestimiento de gel lavable y reutilizable reduce eficazmente:

- Fricción
- Abrasión
- Fuerza de corte
- Presión

Arco bucal

- Alambre de calibre 0.075".
- Mayor estabilidad y potencial de tensión.
- Se utiliza con su elección de anclaje intraoral.

Características de la cinta para la cabeza

- Se adhiere a la máscara facial por medio de velcro de liberación fácil.
- Ofrece la máxima estabilidad.
- Fácil de usar y cómoda mientras duerme.

Ajustable

- Apoyo para pómulos de acero inoxidable ligero.
- Se adapta a la estructura ósea de cada paciente.
- Asegura un ajuste perfecto a cada cara, independientemente de la forma que esta tenga.
- Angulación de 30 grados para mayor comodidad a lo largo de los contornos de los tejidos.

Apoyos en la frente

- Más grandes para mejorar la comodidad del paciente.
- Fácilmente extraíbles para cambiarlos.
- Moldeados de plástico ligero.

Bandas elásticas

- Se suministran 8 oz de 5/16" previa solicitud

Visite el [sitio web](#) para conocer las restricciones de venta.

¡RECORDATORIO IMPORTANTE PARA LOS MÉDICOS!

Para evitar el riesgo de lesiones oculares, asegúrese de informar a los pacientes y padres las medidas de seguridad adecuadas al ponerse y quitarse la máscara. También advierta a los pacientes de que deben evitar los juegos bruscos o riesgosos mientras llevan puesta la máscara.

Indicación para el tratamiento con la máscara facial de Grummons

• Ortopedia del tercio medio facial

1. Protracción maxilar esquelética.
 - a. Con un aparato RPE
 - b. Con un aparato Herbst
2. Craneofacial/paladar hendido.
 - a. Corrección de los segmentos maxilares hundidos (en caso de cirugía precoz del paladar hendido), para mejorar la alineación óptima de los dientes.

• Protracción del arco dental

• Mandibular

1. Si la tracción de la banda elástica del arco externo está por encima del nivel del arco, los molares se extruyen con el cambio del plano oclusal.
2. Si el arco externo está al nivel del arco, el arco dental inferior se protrae. Esta suele ser la colocación más favorable y el movimiento deseado.
3. Si el arco exterior está más bajo que el arco, los incisivos invaden y estorban a medida que avanzan.
4. Se sugieren los elásticos de rotación mesial a los primeros molares inferiores para lograr un efecto de contrarrotación frente a las bandas elásticas extraorales. Una superposición del arco redondo con el arco de utilidad permite el avance del arco inferior.
5. Trate la mordida antes del saliente; de lo contrario, la protracción de la dentición inferior contribuirá a la distalización condilar mandibular asociada ya que persiste la superposición excesiva de los incisivos.

• Cirugía postortognática

1. Posquirúrgicamente para conservar el avance maxilar y la corrección anteroposterior.
2. Posquirúrgicamente para aumentar intencionadamente el avance maxilar anteroposterior.
3. Posquirúrgicamente para conservar/favorecer la recolocación inferior con aumento de la altura facial posterior.

• Maxilar

1. Con aparatos fijos de ortodoncia.

• Aspectos de tratamiento de la articulación temporomandibular (ATM)

1. La protracción del arco dental superior permite la recolocación de la mandíbula hacia adelante para optimizar la coordinación del discóndilo y las relaciones cóndilo-disco-fosa.
2. Evitar la utilización de bandas elásticas de clase III, ya que tienden a comprimir/cargar los elementos de la ATM desfavorablemente, al tiempo que favorecen la hiperactividad muscular masticatoria y la mialgia.

• Estuches para aparatos extraorales disponibles

- Negro..... 830

Las devoluciones después de 30 días están sujetas a un cargo de reposición del 15% a menos que el artículo se dañe en el envío o se envíe por error. Esto no se aplica a los aparatos personalizados.